



Original™
ZODIAC

FABRIQUÉE EN FRANCE
GARANTIE 10 ANS

L A P I S C I N E

plaisir



**Vivez
une expérience
familiale**

exclusive

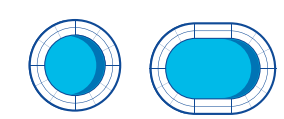
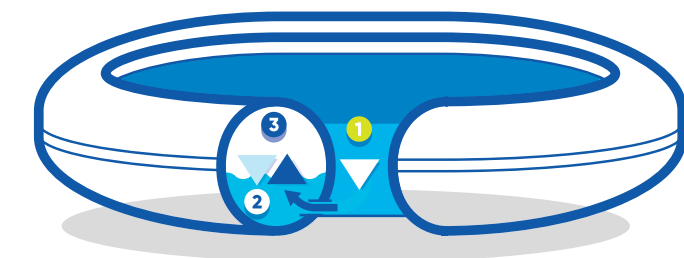


Un concept unique *et* une technologie éprouvée depuis des décennies

L'histoire des piscines Zodiac Original™, c'est avant tout une histoire d'innovations. Depuis plus de 30 ans, Zodiac Original™ bénéficie d'une renommée basée sur son procédé exclusif pour la technique et le tissu.

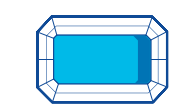
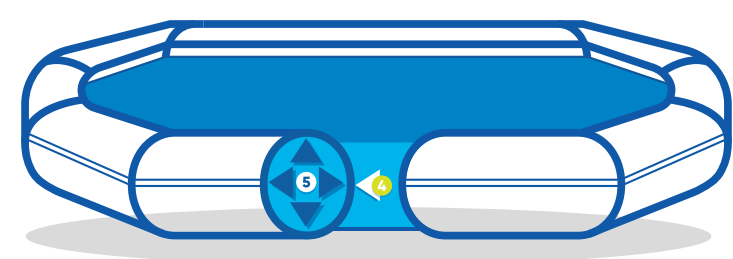
De la fabrication jusqu'à la logistique, les piscines Zodiac Original™ sont 100 % françaises.

SYSTÈME BREVETÉ
FABRICATION FRANÇAISE



WINKY & OVLINÉ l'équilibre air-eau

L'eau du bassin exerce une pression croissante ① avec la profondeur. L'eau circule du bassin au boudin par des orifices situés en bas du boudin ②. La pression de l'eau est alors appliquée à l'air emprisonné par le boudin ③. Le tenue du bassin est ainsi garantie.




HIPPO l'équilibre eau-eau

La structure rectangulaire du bassin équilibre naturellement les pressions : celle de l'eau du bassin ④ est équilibrée par celle de l'eau du boudin ⑤. C'est une garantie de fiabilité incomparable au moment de l'installation, comme au cours de l'utilisation.

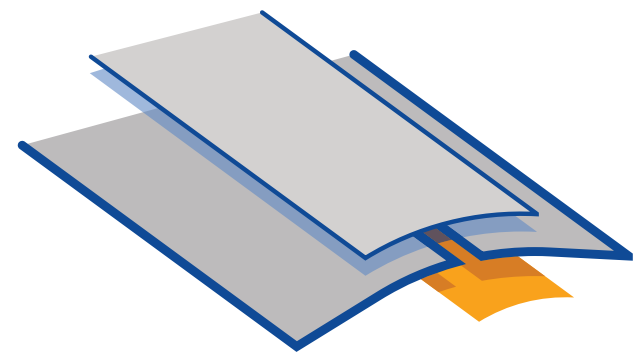


Un tissu souple sans compromis *sur la durabilité*



DYNALON®

Le Dynalon® qui compose le tissu des piscines Zodiac Original™ est un matériau de très haute qualité qui a déjà fait ses preuves dans l'univers du bateau pneumatique. Il se constitue d'un support textile en polyester dense dont l'armature repousse les limites de la résistance à la déchirure, à l'abrasion et aux agressions climatiques (pluie, UV...).



THERMOBANDAGE

Procédé industriel issu des techniques de l'aéronautique, le thermobandage consiste en un assemblage à chaud du tissu. Il assure la qualité constante des assemblages des panneaux Dynalon®. Les bassins sont soumis, en fabrication, à des séries de tests dépassant les conditions normales d'utilisation, afin de garantir leur solidité ainsi que leur résistance à la pression et aux chocs.

Profitez *rapidement* de votre piscine

Zodiac Original™ a tout d'une piscine traditionnelle, les inconvénients en moins !

Le colisage permet le franchissement des éléments du kit par une ouverture de porte standard, ce qui rend l'installation possible même dans les zones difficiles d'accès.

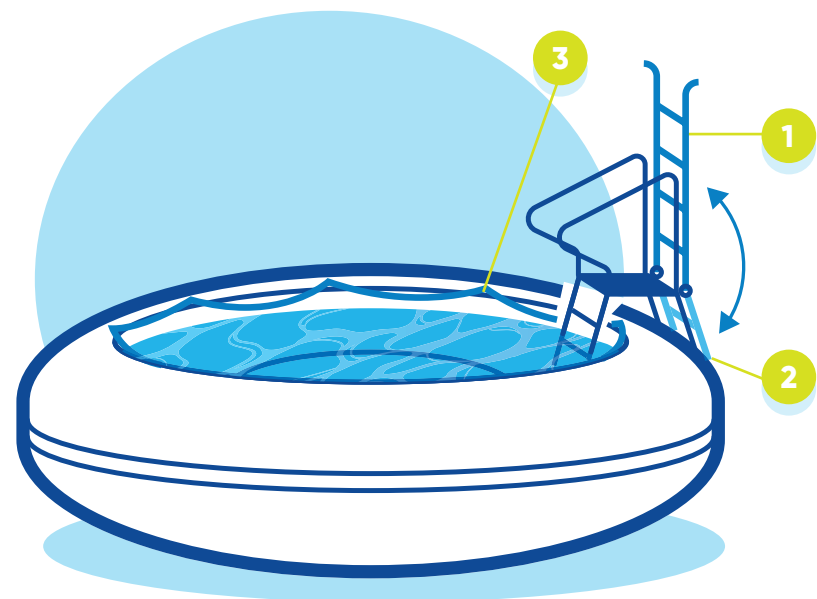
Sur un terrain préalablement préparé, la mise en place de la piscine par deux personnes ne requiert aucun outil et s'effectue sur une durée de 3 à 6 heures selon le modèle. Démontable tout aussi aisément, vous pourrez la ranger à la fin de l'été.

POMPE À CHALEUR

Prolongez votre temps de loisirs !
Notre gamme de pompes à chaleur vous permet de profiter des joies de la baignade plus longtemps dans l'année.



Flashez pour
découvrir le
pas-à-pas du
montage en vidéo



Une piscine accueillante *et* sécurisante

Une Zodiac Original™ ne présente ni structure métallique, ni angles vifs. Ses formes arrondies ainsi que la paroi lisse, solide et large du boudin, préviennent les enfants d'éventuelles blessures. Un cache-bouchon de gonflage complète la protection.


Les dimensions et la profondeur du bassin sont idéales pour l'apprentissage de la nage.

L'échelle **1** **2** qui équipe tous nos kits, ainsi que la drisse **3** en périphérie du bassin, sécurisent également l'accès et l'usage pour les jeunes enfants.



La piscine Zodiac Original™ n'est pas compatible avec un électrolyseur de sel.





Une piscine qui se réchauffe d'elle-même

Grâce à son système unique de circulation de l'eau, le boudin d'une piscine Zodiac Original™, de modèle Winky ou Ovine, joue un rôle d'échangeur thermique. Le soleil chauffe le boudin, l'air emprisonné dans le boudin monte alors en température et réchauffe l'eau contenue à l'intérieur. Cette eau réchauffée est ensuite refoulée dans le bassin. De ce fait, la température augmente plus rapidement et est en moyenne plus élevée que dans tout autre bassin hors-sol (jusqu'à +2,5 °C).






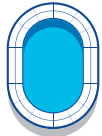
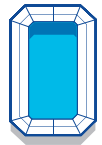
Une véritable plage *de loisirs*

Bien plus qu'un espace de nage, la Zodiac Original™ présente par ailleurs l'avantage de proposer une large plage toute en rondeur. Pendant que les uns profitent des plaisirs de l'eau, elle permet aux autres de se détendre sur le rebord.

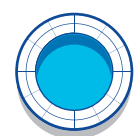
Lecture, bronzage, détente...
Les possibilités d'en profiter sont infinies.



Collection Zodiac Original™

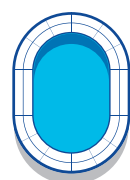
FORME	MODÈLE	HAUTEUR STRUCTURE* (m) ±5cm	EMPRISE AU SOL (m)	CAPACITÉ (m³)
	WINKY 4	1,20	5,00	12
	WINKY 5/105	1,20	6,30	23
	WINKY 5/120	1,25	6,55	24
	WINKY 6	1,25	7,50	37
	WINKY 8	1,30	9,50	50
	OVLIN 2000	1,10	7,00 x 5,00	25
	OVLIN 3000	1,30	6,30 x 9,20	38
	OVLIN 4000	1,30	7,30 x 11,20	50
	HIPPO 40	1,25	7,70 x 11,80	40
	HIPPO 65	1,25	8,20 x 16,55	65

*Pour la hauteur d'eau, retirer 10 cm.



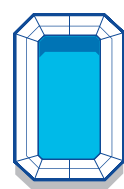
WINKY

Espace flexible de loisirs adapté à toutes les tailles et formes de jardins.



OVLIN

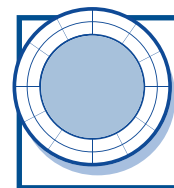
Quand une surface de nage optimisée cohabite avec un grand espace de détente.



HIPPO

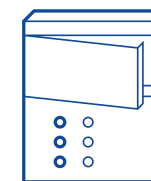
Une piscine de grande longueur pour le plaisir des nageurs et de toute la famille !

Profitez des options




THIBAUDE (tapis de sol)

La toile ne devant pas être en contact avec une matière qui pourrait l'endommager, notre thibaude en matière imputrescible constitue une solution idéale.



COFFRET ÉLECTRIQUE

Contrôle les fonctions essentielles de la piscine, dont la programmation de la filtration.




COUVERTURE D'ÉTÉ

Translucide, la couverture isotherme laisse passer les rayons solaires qui chauffent l'eau. Les bulles bleues qui la composent créent un matelas d'air isolant, limitant ainsi les déperditions de chaleur et l'évaporation de l'eau.



ENROULEUR POUR COUVERTURE D'ÉTÉ

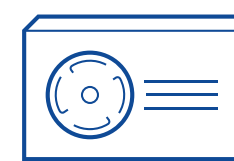
Enrouleur manuel mobile facilitant la mise en place et le retrait de la couverture à bulles.



COUVERTURE D'HIVERNAGE

Couverture d'hiver* destinée à protéger le bassin des conséquences de l'hiver (feuilles, salissures...). Coloris gris (bassins Winky) ou bleu marine (bassins Ovine et Hippo).

* Cette couverture n'est pas un équipement de sécurité, conformément à la norme NF P.



POMPE À CHALEUR

Réversibles, nos pompes à chaleur refroidissent l'eau l'été et la réchauffent le reste de l'année. Elles constituent une solution de chauffage pour piscine parmi les plus efficaces et écologiques.

Détails sur demande.


Composition du kit



Un kit Zodiac Original™ contient un bassin, une échelle de sécurité en inox, un filtre à sable, une pompe de filtration, un ou deux skimmers flottants (suivant la dimension du bassin), un gonfleur électrique, un jeu de raccordement tuyau diamètre 38 mm ainsi qu'une notice de montage.

Filtration *optimale*

La première filtration de l'eau s'effectue grâce au skimmer flottant qui peut s'installer à n'importe quel endroit de la piscine. Le filtre à sable, alimenté par la pompe de filtration, s'occupe du reste afin de réinjecter une eau claire dans le bassin. Le filtre et la pompe sont à placer dans un local technique étanche et ventilé (non fourni).



Usage *simplifié*



Votre piscine Zodiac Original™ est installée durant moins de 3 mois dans l'année (quelle que soit sa taille) ? Vous n'avez aucune démarche administrative à effectuer ! Renseignez-vous tout de même auprès de votre mairie pour vous assurer d'éventuelles règles locales spécifiques d'urbanisme.

Vous n'êtes plus qu'à un pas d'en profiter !